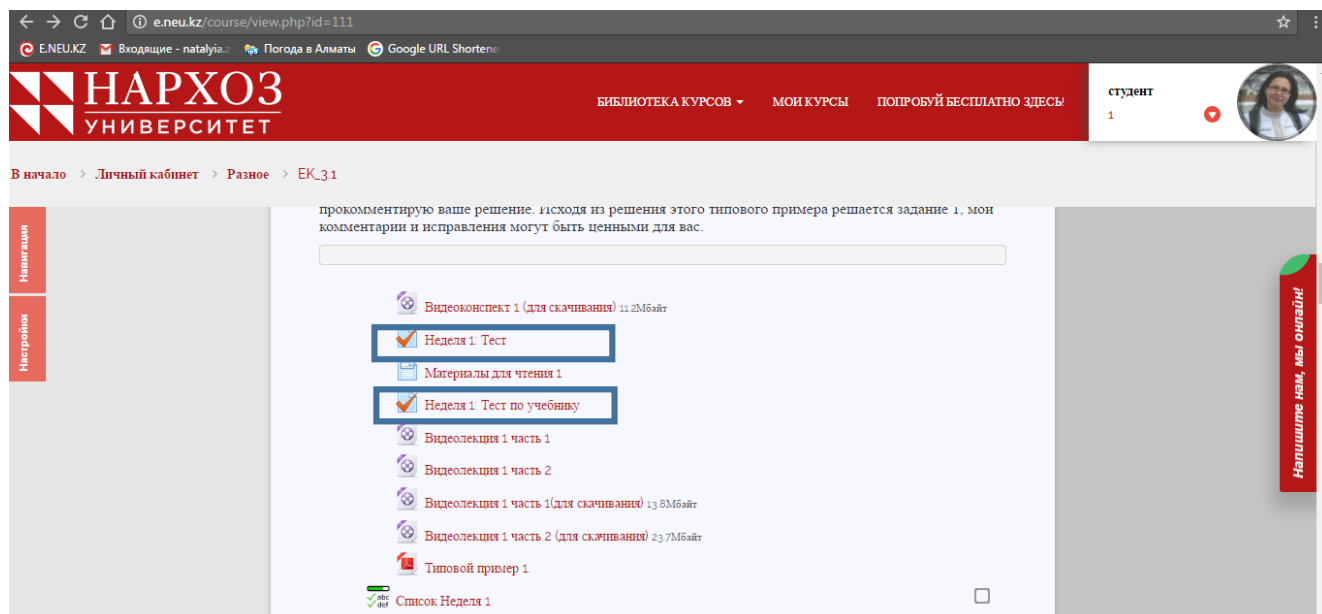
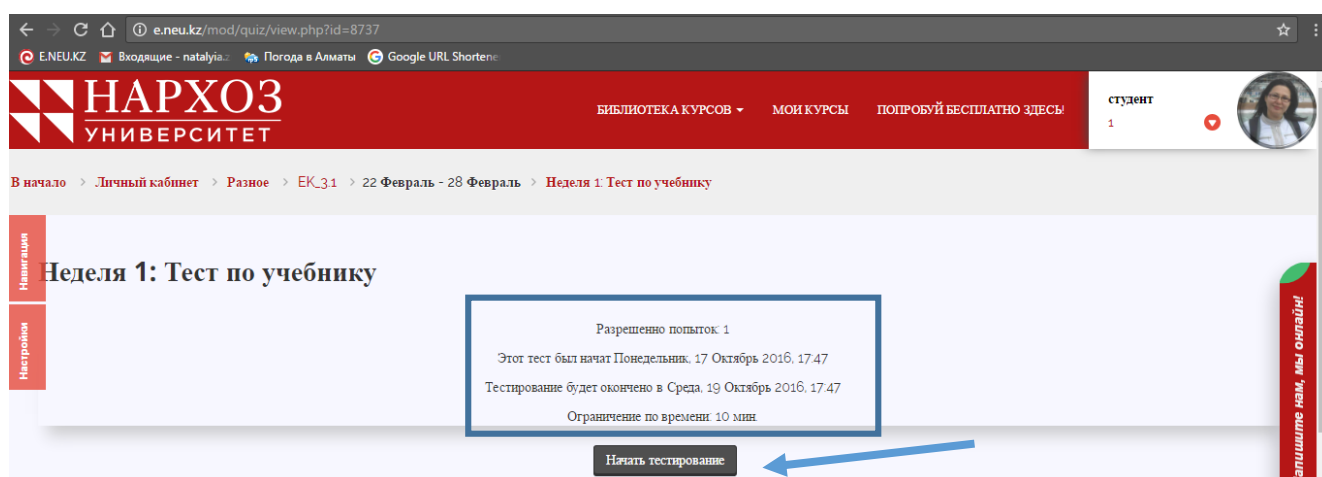


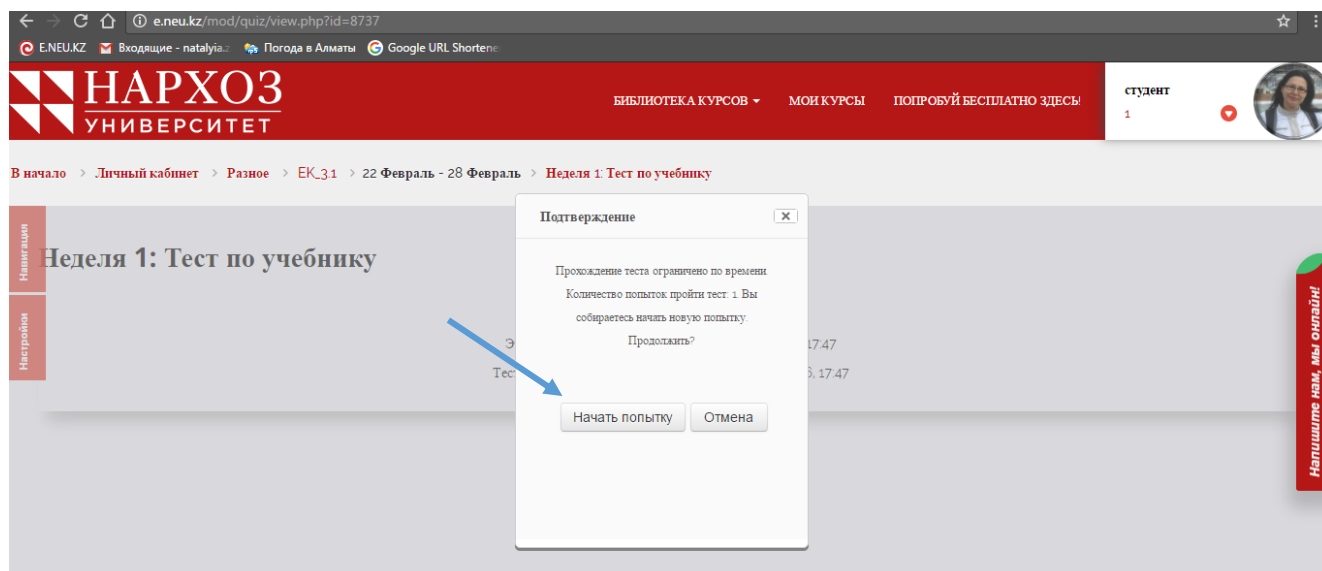
В каждой дисциплине есть тесты, выполнение которых состоит из нескольких шагов:



1. Войдите в тест на странице дисциплины. Выйдет экран со всей информацией по тесту, а именно - время, которое Вам дано на представление ответа, сроки сдачи и количество попыток.



2. Нажмите на кнопку "Начать тестирование". Выйдет меню с вопросом подтверждения начать попытку. Вы должны дать согласие, чтобы приступить непосредственно к выполнению теста.



3. Войдя в тест с лева Вы увидите окошечко с отсчетом времени и количество вопросов в тесте. В центре сам вопрос с предложенными ответами. **Обратите внимание на пояснение стоящее после вопроса, оно указывает сколько ответов нужно выбрать.**

The screenshot shows the NEU.KZ online test interface. At the top, there is a navigation bar with the university logo and name, and a user profile section. Below the navigation bar, there is a breadcrumb trail: "В начало > Личный кабинет > Разное > ЕК_3.1 > 22 Февраль - 28 Февраль > Неделя 1: Тест по учебнику". On the left side, there is a sidebar with a "Закончить попытку..." button and a "ОСТАВШЕЕСЯ ВРЕМЯ" section showing "0:09:34". The main content area displays a question: "Эконометрические расчеты позволяют выявить по следствия или результаты, которые следует ожидать по каждой из альтернатив, а также дать характеристику, как уровню затрат и их эффективности, так и степени достижения целей". Below the question, it says "Выберите один ответ:" followed by two radio button options: "Верно" and "Неверно". A blue arrow points to the "Выберите один ответ:" text. On the right side, there is a vertical banner that says "Напишите нам, мы онлайн!".

The screenshot shows the NEU.KZ online test interface. At the top, there is a navigation bar with the university logo and name, and a user profile section. Below the navigation bar, there is a breadcrumb trail: "В начало > Личный кабинет > Разное > ЕК_3.1 > 22 Февраль - 28 Февраль > Неделя 1: Тест по учебнику". On the left side, there is a sidebar with a "Закончить попытку..." button and a "ОСТАВШЕЕСЯ ВРЕМЯ" section showing "0:07:57". The main content area displays a question: "Эконометрика состоит из следующих дисциплин". Below the question, it says "Выберите один или несколько ответов:" followed by five checkbox options: "1. Математические методы", "2. Экономическая теория", "3. химия", "4. биология", and "5. Статистика". The first, second, and fifth options are checked. A blue arrow points to the "Выберите один или несколько ответов:" text. On the right side, there is a vertical banner that says "Напишите нам, мы онлайн!".

4. Ответив на все вопросы выйдет экран с указанием состояния ответа, предложением Вернуться к попытке для того, чтобы проверить свои ответы, оставшегося времени и предложением Отправить все и завершить тест.

e.neu.kz/mod/quiz/summary.php?attempt=46914

НАРХОЗ УНИВЕРСИТЕТ

БИБЛИОТЕКА КУРСОВ МОИ КУРСЫ ПОПРОБУЙ БЕСПЛАТНО ЗДЕСЬ

студент 1

В начало > Личный кабинет > Разное > ЕК_31 > 22 Февраль - 28 Февраль > Неделя 1: Тест по учебнику > Результат попытки

Результат попытки

Вопрос	Состояние
1	Ответ сохранен
2	Ответ сохранен
3	Ответ сохранен

Вернуться к попытке

ОСТАВШЕЕСЯ ВРЕМЯ
0:06:48

Эта попытка должна быть отправлена до Вторник, 18 Октябрь 2016, 17:58.

Отправить всё и завершить тест

5. Наждем на Отправить все и завершить тест выйдет меню с подтверждением завершения теста.

e.neu.kz/mod/quiz/summary.php?attempt=46914

НАРХОЗ УНИВЕРСИТЕТ

БИБЛИОТЕКА КУРСОВ МОИ КУРСЫ ПОПРОБУЙ БЕСПЛАТНО ЗДЕСЬ

студент 1

В начало > Личный кабинет > Разное > ЕК_31 > 22 Февраль - 28 Февраль > Неделя 1: Тест по учебнику > Результат попытки

Результат попытки

Вопрос	Состояние
1	Ответ сохранен
2	Ответ сохранен
3	Ответ сохранен

Подтверждение

После отправки Вы больше не сможете изменить свои ответы на эту попытку.

Отправить всё и завершить тест

Отмена

Эта попытка должна быть отправлена до Вторник, 18 Октябрь 2016, 17:58.

Отправить всё и завершить тест

6. После завершения теста появится экран на котором отобразится вся информация по тесту - когда тест начат и завершен, его состояние, продолжительность сдачи теста, балл и оценка. В левом углу Вы видите Навигацию по тесту, где цветом отмечены вопросы с правильным ответом (зеленые) и не правильные (красные).

7. Если у Вас несколько попыток, то Вы можете этим воспользоваться нажав на кнопку Пройти тест заново, чтобы улучшить свою оценку. **Обратите внимание на то как считается оценка нескольких попыток!**